



## 挑戦するも(私の実力では)無理！



35pin : 3.3V  
KEY?



いきさつ:

- ・ Bluetooth 同士でデータ授受を行い、ラジコン風制御を期待.
- ・ どちらかのBluetoothをマスターとする必要がある.
- ・ EGBT-046Sは、HC-06と認識される。(EGBT-046SはSlaveのみ)  
<http://www.aitendo.com/product/9905>
- ・ HC-06 は、マスター可能と記載されている。  
<http://www.aitendo.com/product/9904>  
(もしや、できるのでは！. そもそもこれが誤りの始まり)

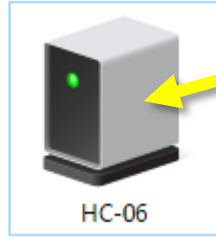
- ・ ネットの例を参考に挑戦.

<http://www.aitendo.com/product/9904>

未指定 (2)

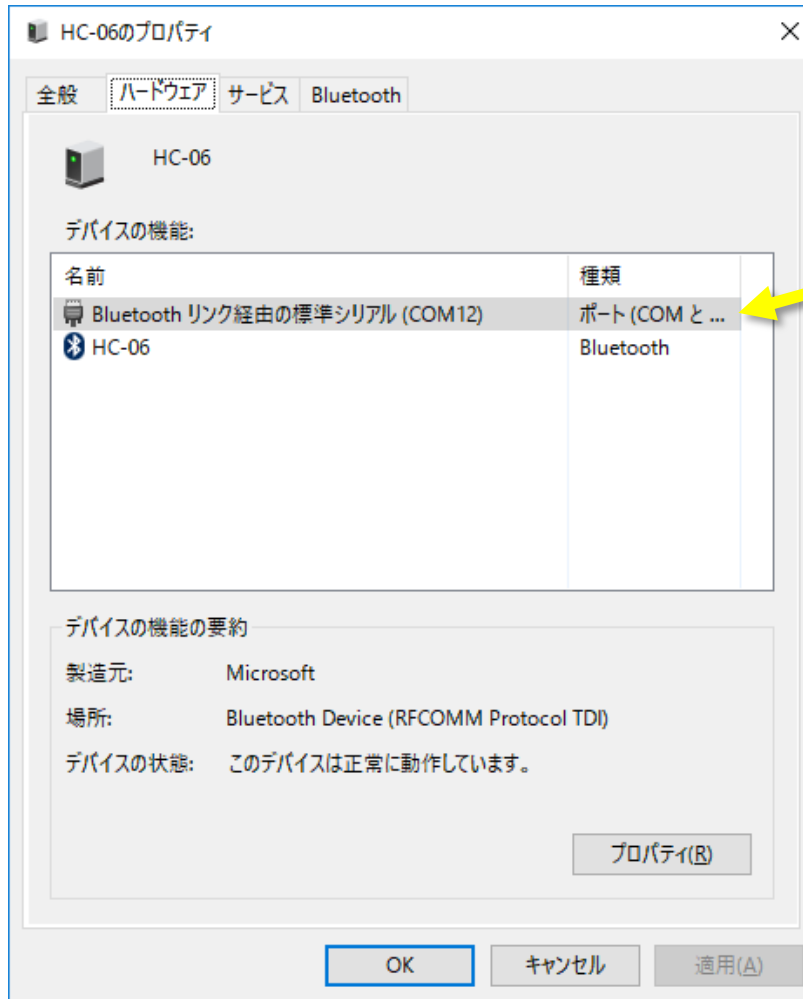


BT04-A



HC-06

“EGBT-04S”は“HC-06”として認識される。  
本家のHC-06はATコマンドで変更可能か？



“COM”ポートとして認識される

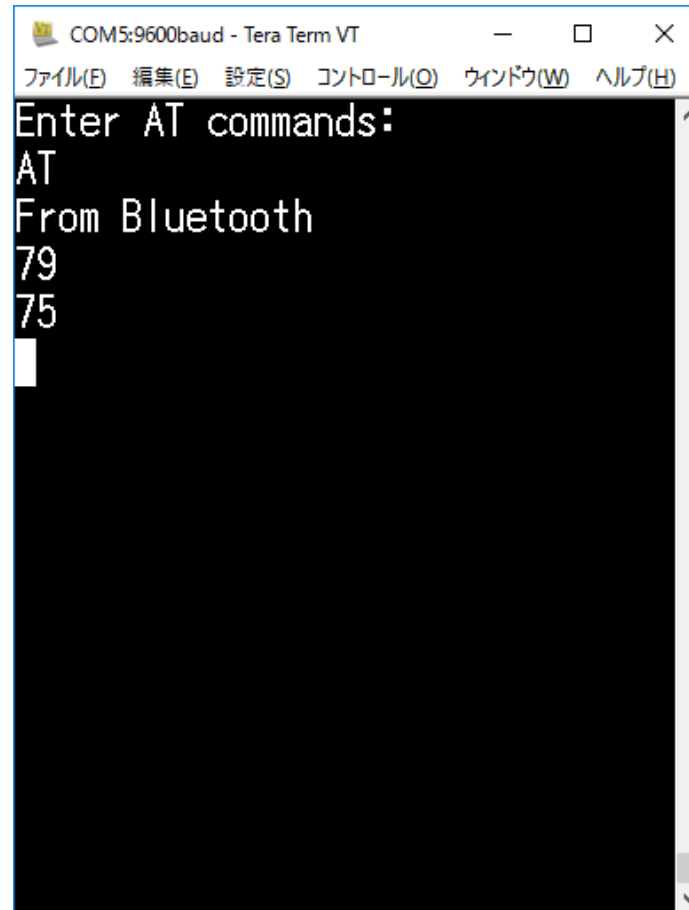
10進表示=>"0"

10進表示=>"K"

“AT”コマンドを送る。  
一応 “OK”と返信される。

“AT+ADDR?”を送る。  
何の応答も無い。  
他の如何なるコマンドも同様の動作。

対策：  
新たにHC-06を購入することにした。



The screenshot shows a terminal window titled "COM5:9600baud - Tera Term VT". The menu bar includes "ファイル(F)", "編集(E)", "設定(S)", "コントロール(O)", "ウィンドウ(W)", and "ヘルプ(H)". The terminal content is as follows:

```
Enter AT commands:
AT
From Bluetooth
79
75

```